






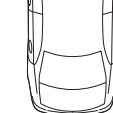
# Urlaubs-Check

Sicht- und Funktionsprüfung – kein Ersatz für die Inspektion

Stempel

<b>Kunde</b>	<b>Km-Stand</b>
<b>Telefon</b>	<b>Datum</b>
<b>Fahrzeug</b> Marke/Modell	<b>Techniker-</b> Name
<b>KFZ-</b> Kennzeichen	<b>KFZ-</b> Schein <input type="checkbox"/>

		I.O.	N.i.O.	beheben	Bemerkungen
<b>Beleuchtungsanlage</b> außen/innen	Funktionsprüfung sowie ggf. Scheinwerfereinstellung	<input type="checkbox"/>	<input type="checkbox"/>	<input type="checkbox"/>	
<b>Windschutzscheibe</b>	Sichtprüfung (Kratzer, Steinschlag, etc.)	<input type="checkbox"/>	<input type="checkbox"/>	<input type="checkbox"/>	
<b>Hupe</b>	Funktionsprüfung	<input type="checkbox"/>	<input type="checkbox"/>	<input type="checkbox"/>	
<b>Batterie</b>	Testen	<input type="checkbox"/>	<input type="checkbox"/>	<input type="checkbox"/>	
<b>Kühlsystem</b>	Kontrolle der Schläuche auf Dichtheit und Beschädigung sowie Frostschutzprüfung. Gegen Berechnung: ggf. Nachfüllen von Flüssigkeit	<input type="checkbox"/>	<input type="checkbox"/>	<input type="checkbox"/>	
<b>Klimaanlage/Heizung</b>	Funktionsfähigkeit prüfen	<input type="checkbox"/>	<input type="checkbox"/>	<input type="checkbox"/>	
<b>Scheiben-</b> <b>reinigungsanlage</b>	Funktionsprüfung, Wischbild, Kontrolle der Wischerblätter, Stellung der Spritzdüsen ggf. nachstellen Gegen Berechnung: ggf. Nachfüllen von Flüssigkeit	<input type="checkbox"/>	<input type="checkbox"/>	<input type="checkbox"/>	
<b>Scheinwerfer-</b> <b>reinigungsanlage</b>	Funktionsprüfung (wenn vorhanden)	<input type="checkbox"/>	<input type="checkbox"/>	<input type="checkbox"/>	
<b>Motor</b>	Prüfung auf Ölverlust und Geräusche	<input type="checkbox"/>	<input type="checkbox"/>	<input type="checkbox"/>	
<b>Motorölstand</b>	Kontrolle Gegen Berechnung: Auffüllen	<input type="checkbox"/>	<input type="checkbox"/>	<input type="checkbox"/>	
<b>Unterboden</b> (soweit möglich)	Sichtprüfung auf Beschädigung inklusive Abgasanlage	<input type="checkbox"/>	<input type="checkbox"/>	<input type="checkbox"/>	
<b>Keil(rippen)riemen</b> (soweit möglich)	Verschleiß und Spannung prüfen, Wechselintervall nach Herstellervorgaben	<input type="checkbox"/>	<input type="checkbox"/>	<input type="checkbox"/>	
<b>Räder/Reifen</b> einschl. Reserverad	Sichtprüfung Profil, Laufbild, Zustand, Alter, Luftdruck prüfen	<input type="checkbox"/>	<input type="checkbox"/>	<input type="checkbox"/>	
	Profiltiefe:  VR   VL   HR   HL				
<b>Bremsanlage</b>	Sichtprüfung auf Verschleiß, Undichtigkeiten und Korrosion	<input type="checkbox"/>	<input type="checkbox"/>	<input type="checkbox"/>	
	Prüfung der Bremsflüssigkeit Gegen Berechnung: Bremsflüssigkeitswechsel	<input type="checkbox"/>	<input type="checkbox"/>	<input type="checkbox"/>	
<b>Serviceintervalle</b>	Prüfen (Serviceheft sichten)	<input type="checkbox"/>	<input type="checkbox"/>	<input type="checkbox"/>	
<b>Sicherheitszubehör</b>	Reifen Reparaturset (Ersatzrad), Warnwesten, Warndreieck, Verbandkasten (Ablaufdatum) prüfen	<input type="checkbox"/>	<input type="checkbox"/>	<input type="checkbox"/>	

			_____
			_____

**Ergänzungen / weiteres Vorgehen**  
bei N.i.O-Punkten mit Kunde klären

\_\_\_\_\_

\_\_\_\_\_

**Unterschrift**  
des Bosch Service

\_\_\_\_\_

Für Ihr Auto tun wir alles.

